



DALLA PARTE  
DEGLI ANIMALI

Settembre 2023



# Animali nei circhi

# Obiettivi, Metodologia e campione

---




## OBIETTIVI

BVA Doxa ha condotto per conto della LAV una ricerca volta a raccogliere le opinioni degli italiani sull'utilizzo degli animali nei circhi, partendo dal seguente contesto:

“Si stima ci siano oggi ancora 2.000 animali nei circhi italiani, costretti a esercizi innaturali, sottoposti ad addestramenti basati anche su violenza fisica e psicologica, rinchiusi in piccoli spazi, spesso in ambienti inadeguati e sottoposti a spostamenti che costituiscono per loro un ulteriore stress.

Si potrebbe porre fine a tutto questo con l'approvazione da parte del Ministro della Cultura dello Schema di Decreto Legislativo che prevede il divieto d'utilizzo di animali nei circhi (sono già più di cinquanta i Paesi che in Europa e nel resto del mondo hanno vietato o fortemente limitato l'uso degli animali nei circhi).”



## METODOLOGIA E CAMPIONE

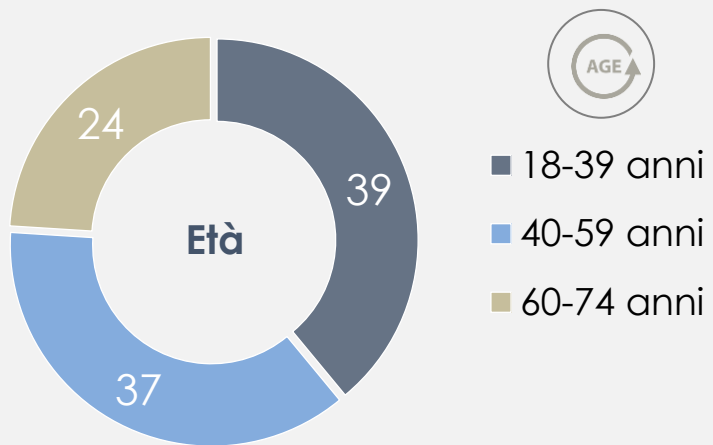
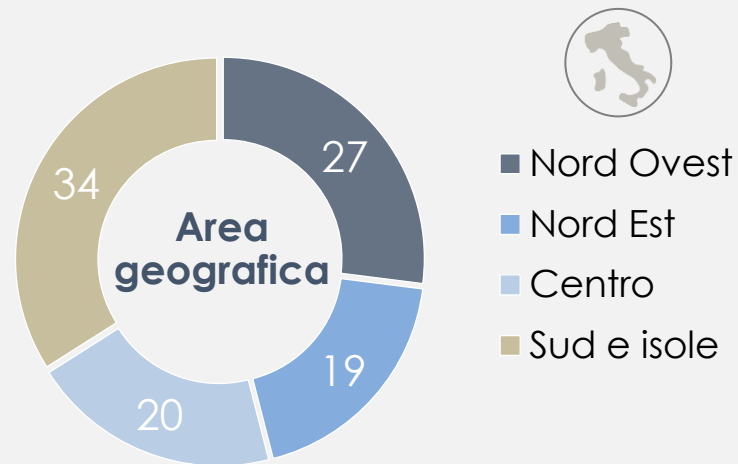
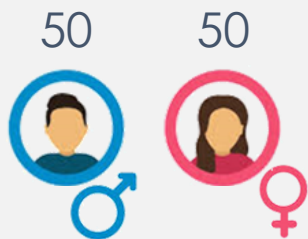
Sono state condotte:

- **1.001 interviste online** ad un campione nazionale rappresentativo della popolazione italiana di 18-74 anni.

Le interviste sono state realizzate nel mese di settembre 2023.

# Campione

## Genere



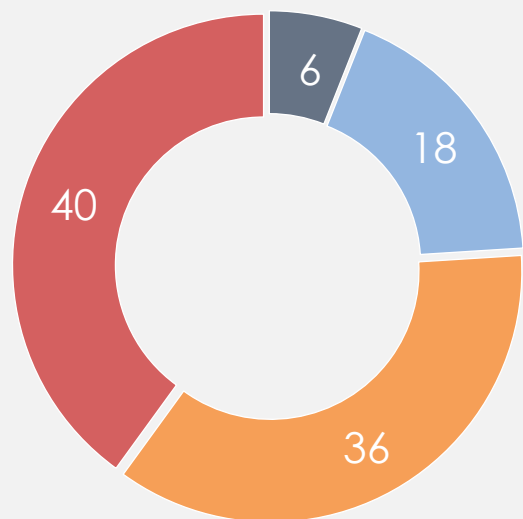
Base totale (1.001)

Valori %

A thick, solid red vertical bar is positioned on the left side of the slide, extending from the top to the bottom.

# Risultati di indagine

# 1. Tu sei favorevole o contrario all'uso degli animali nei circhi? (dopo lettura descrizione contesto)



- Molto favorevole
- Abbastanza favorevole
- Abbastanza contrario
- Molto contrario

**TOTALE FAVOREVOLI 24%**

**TOTALE CONTRARI 76%**

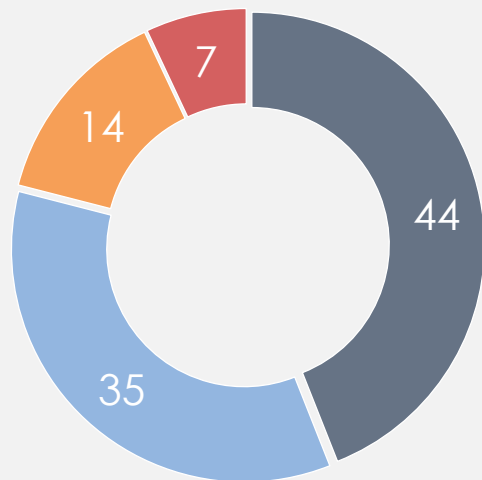
GENERE		ETA'			AREA GEOGRAFICA				ORIENTAMENTO POLITICO		
Uomo	Donna	18-39 anni	40-59 anni	60+ anni	Nord Ovest	Nord Est	Centro	Sud e isole	Sinistra	Centro	Destra
499	502	391	370	240	266	194	196	344	377	251	373
29	19	23	25	25	24	27	23	23	23	24	26
71	<b>81</b>	77	75	75	76	73	77	77	77	76	74

Base totale (1.001)

Valori %

## 2. Lo Stato ha istituito nel 1985 un fondo pubblico per dare un supporto economico annuale ai circhi con animali.

Tu sei favorevole o contrario al fatto che tale fondo pubblico attualmente destinato ai circhi con animali venga stanziato solamente a favore dei circhi che si riconvertono proponendo spettacoli con giocolieri, clown, trapezisti e altri numeri **SENZA** l'uso di animali?



■ Molto favorevole      ■ Abbastanza favorevole  
■ Abbastanza contrario      ■ Molto contrario

**TOTALE FAVOREVOLI 79%**

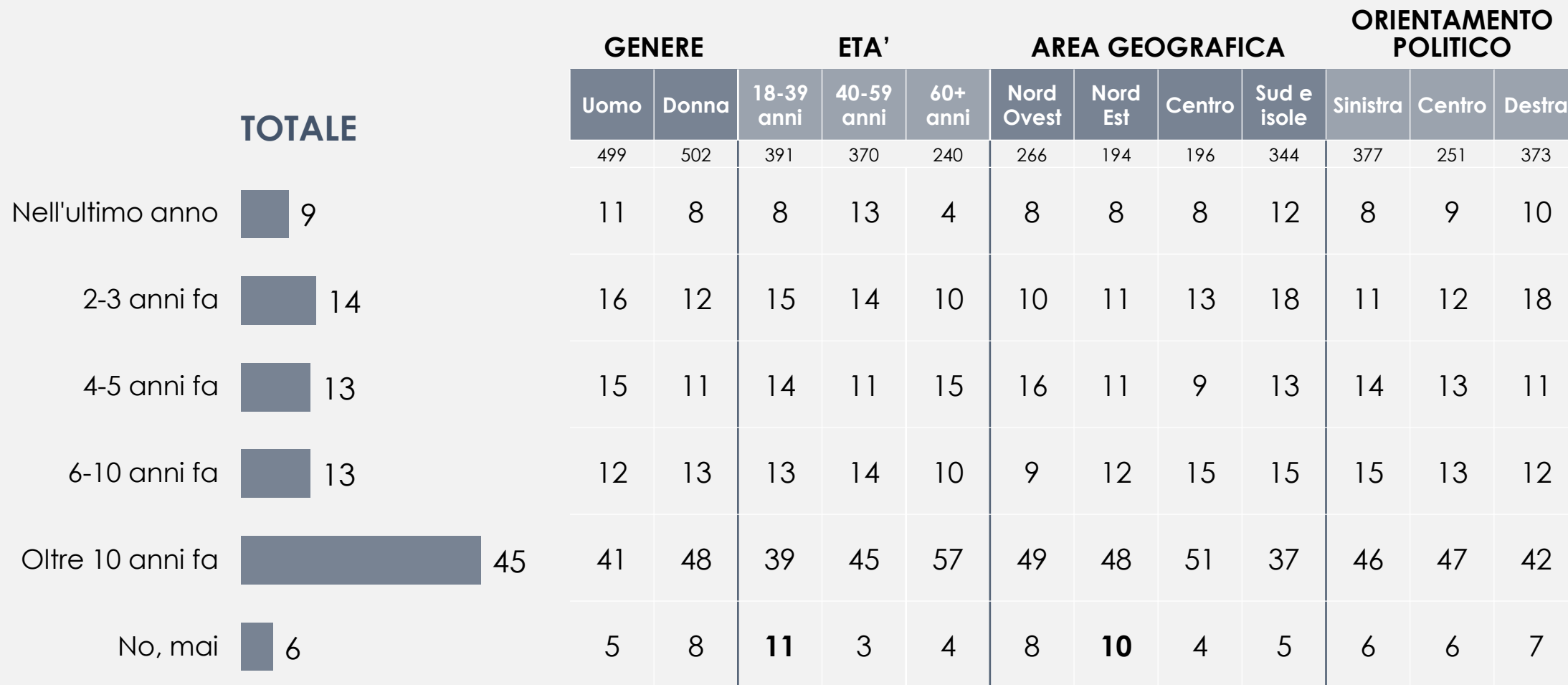
**TOTALE CONTRARI 21%**

GENERE		ETA'			AREA GEOGRAFICA				ORIENTAMENTO POLITICO		
Uomo	Donna	18-39 anni	40-59 anni	60+ anni	Nord Ovest	Nord Est	Centro	Sud e isole	Sinistra	Centro	Destra
499	502	391	370	240	266	194	196	344	377	251	373
75	<b>82</b>	78	78	81	79	76	80	78	<b>84</b>	75	75
25	18	22	22	19	21	24	20	22	16	25	25

Base totale (1.001)

Valori %

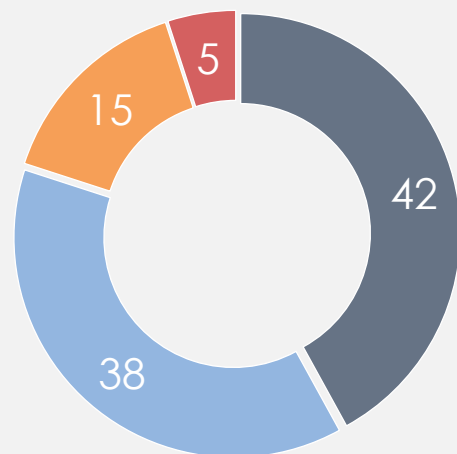
### 3. Tu sei mai stato al circo? Se sì, quando l'ultima volta?



Base totale (1.001)

Valori %

#### 4. Lei andrebbe a vedere uno spettacolo circense senza uso di animali?



■ Sicuramente sì

■ Probabilmente sì

■ No, perchè non mi piace il circo in generale

■ No, perchè mi piace di più con gli animali

	GENERE		ETA'			AREA GEOGRAFICA				ORIENTAMENTO POLITICO		
	Uomo	Donna	18-39 anni	40-59 anni	60+ anni	Nord Ovest	Nord Est	Centro	Sud e isole	Sinistra	Centro	Destra
<b>TOTALE PROPENSI 80%</b>	77	<b>83</b>	76	<b>84</b>	81	76	78	<b>83</b>	<b>84</b>	81	82	78
<b>TOTALE NON PROPENSI 20%</b>	23	17	24	16	19	24	22	17	16	19	18	22
	499	502	391	370	240	266	194	196	344	377	251	373

Base totale (1.001)

Valori %



## 5. Infine, in quali di queste aree collocheresti il tuo orientamento politico?

	TOTALE	GENERE		ETA'			AREA GEOGRAFICA				ORIENTAMENTO POLITICO		
		Uomo	Donna	18-39 anni	40-59 anni	60+ anni	Nord Ovest	Nord Est	Centro	Sud e isole	Sinistra	Centro	Destra
		499	502	391	370	240	266	194	196	344	377	251	373
Estrema sinistra	2	2	2	3	1	2	1	2	2	3	5	-	-
Sinistra	14	12	16	15	11	18	13	14	14	15	37	-	-
Centro sinistra	22	21	22	25	22	15	20	23	24	21	58	-	-
Centro	25	26	25	26	25	23	23	25	24	28	-	100	-
Centro destra	23	23	22	19	25	27	25	20	22	23	-	-	61
Destra	12	14	11	9	14	14	16	13	11	9	-	-	33
Estrema destra	2	2	2	3	2	1	2	3	3	1	-	-	6

Base totale (1.001)

Valori %



# Summary

# Summary

---

**Oltre  $\frac{3}{4}$  degli italiani (76%) sono contrari all'uso degli animali nei circhi**, senza differenze significative secondo età, area geografica ed orientamento politico.

Si registra invece un'accentuazione fra le donne (81%).

**Quasi 4 italiani su 5 (79%) sono favorevoli a destinare i fondi pubblici attualmente destinati ai circhi con animali solamente a favore dei circhi che si riconvertiranno proponendo spettacoli con giocolieri, trapezisti e altri numeri, senza l'uso di animali.**

Anche in questo caso è stato rilevato un valore più elevato fra le donne (82%).

**Del tutto simile (80%) la quota di popolazione che si dichiara propensa ad andare a vedere un circo senza l'uso di animali.**

Entrando un po' più nel dettaglio risultano particolarmente interessati ai circhi senza animali le donne (83%), i soggetti di 40-59 anni (84%) e i cittadini residenti nelle regioni del Centro (83%) e del Sud+Isole (84%).



Milano Roma

**WWW.BVA-DOXA.COM**  
Copyright © BVA-Doxa